

# EBA 4815

max.  
**80**  
mm

Potente guillotina con cuchilla electromecánica, pisón manual y EASY-CUT (corte fácil).

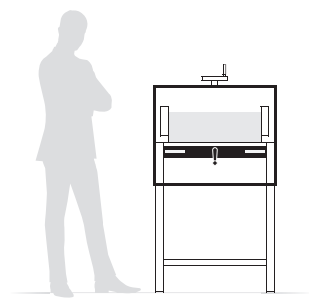
← 47 cm →

Longitud de corte	475 mm
Altura de corte	80 mm
Corte estrecho	30 mm
Profundidad de mesa	458 mm



## Especificaciones técnicas

Voltaje	230 V / 50 Hz / 1~
Potencia	1.1 kW



Dimensiones	1410 x 762 x 1053 mm (Alt x An x Prof)
	1349 mm ancho con mesas laterales
Peso	212 kg sin mesas laterales 221 kg con mesas laterales

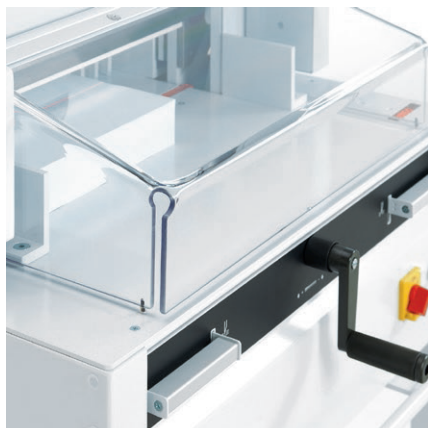
## Características del producto

Equipada con el nuevo, patentado sistema EASY-CUT de barras de activación de la cuchilla para un corte conveniente y seguro. Uso cómodo y descansado gracias a su altura ergonómica de 94 cm. Completo sistema de seguridad SCS (Safety Cutting System): cubierta de seguridad transparente con bisagras controlada electrónicamente en la mesa frontal; cubierta de seguridad transparente en la mesa trasera; botón principal y bloqueo de seguridad con llave; operación a dos manos electrónicamente controlada; 24 voltios (bajo voltaje); mecanismo de seguridad patentado; retroceso automático de la cuchilla desde todas las posiciones; freno de disco para el paro instantáneo de la cuchilla; dispositivo para cambio de cuchilla con protección en el filo; ajuste de profundidad de la cuchilla desde el exterior de la máquina; cambio fácil y cómodo de la cuchilla y el cuadradillo desde la parte frontal de la máquina sin tener que retirar las cubiertas. Cuchilla electromecánica. Escuadra ajustable con manivela. Lector de medidas digital (cm o pulgadas) para el posicionamiento de la escuadra en la mesa frontal. Línea óptica de corte con LEDs brillantes y duraderos. Escuadra trasera ajustable con pequeñas separaciones y deslizantes de plástico. Dos topes laterales, tanto en la parte frontal como trasera. Cuchilla realizada en acero alemán de alta calidad. Portacuchilla de acero sólido y guías ajustables. Construcción sólida y totalmente metálica. Incluye soporte, balda de almacenaje, práctico portaherramientas y ángulo de apilamiento de papel. Juego opcional de mesas laterales disponibles con coste adicional.

# EBA

# EBA 4815

## Ventajas del producto



### CUBIERTA DE SEGURIDAD TRANSPARENTE

La cubierta de seguridad con bisagras de la mesa frontal tiene que estar cerrada para desbloquear la cuchilla.




### MANIVELA

La combinación de la manivela y el lector de medidas de la mesa frontal garantizan una alineación precisa de la escuadra trasera.



### SISTEMA PATENTADO EASY-CUT

El innovador sistema de corte fácil solo permite activar la cuchilla con las dos manos.



### LÍNEA ÓPTICA DE CORTE

El indicador de corte óptico por LEDs garantiza una alineación fácil para cortes precisos.



### PRÁCTICO PORTAHERRAMIENTAS

Situado en la mesa trasera, mantiene al alcance todas las herramientas necesarias para el cambio de cuchilla y otras tareas de mantenimiento.



### CAMBIO DE CUCHILLA SEGURO

El reemplazo de la cuchilla es fácil y cómodo, sin necesidad de retirar cubiertas. El dispositivo de cambio de cuchilla cubre el filo de corte para proteger al operador.

